

PHYSIOSET® TCR

Zahnformenkarte

Tooth mould guide

Carte de formes

Tabella di forme denti

Carta de formas dentales

Tandvormenkaart

Форм-карта зубов

HOHE VIELFALT AN TYPENGERECHTEN
ZAHNFORMEN UND EIN GANZ
BESONDERES OBERFLÄCHENRELIEF.

A WIDE RANGE OF TOOTH MOULDS
TO SUIT DIFFERENT PATIENTS AND
VERY SPECIAL SURFACE CONTOURS.



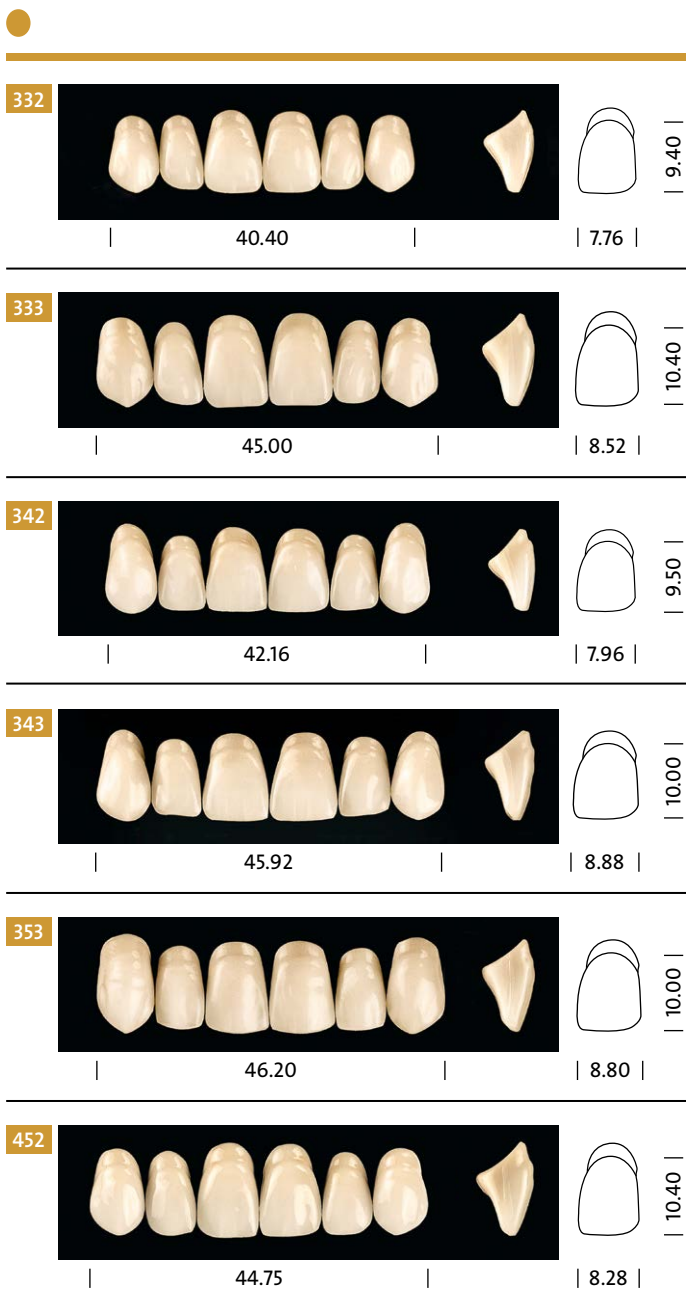
PHYSIOSET® TCR

OBERKIEFER/UPPER JAW
FRONTZÄHNE/ANTERIORS



PHYSIOSET® TCR	BONARTIC® TCR	CONDYLOFORM® II NFC+
OBERE/UPPERS	UNTERE/LOWERS	OBERE UND UNTERE/UPPERS AND LOWERS
▲		
203	82	04 06 36 38
204	83 84	04 06 36 38
232	81	04 34
233	82 83	06 08 36 38
234	83	06 08 38
262	52	02 05 34

PHYSIOSET® TCR	BONARTIC® TCR	CONDYLOFORM® II NFC+
OBERE/UPPERS	UNTERE/LOWERS	OBERE UND UNTERE/UPPERS AND LOWERS
▲		
263	53	04 05 34 36
264	53 54	04 06 34 36
302	80 81	02 05 34
303	81 82	06 08 36 38
304	82 83	06 08 36 38



PHYSIOSET® TCR

OBERE/
UPPERS

UNTERE/
LOWERS

BONARTIC®
TCR

OBERE UND
UNTERE/UPPERS
AND LOWERS

CONDYLOFORM®
II NFC+

OBERE UND UNTERE/
UPPERS AND LOWERS

332	80 82	02 05	34
333	53 82	04 06	34 36
342	52	02 05	34 36
343	53	04 05	34 36
353	53 83	04 06	36 38
452	53 82	04 06	36 38

PHYSIOSET® TCR

OBERE/
UPPERS

UNTERE/
LOWERS

BONARTIC®
TCR

OBERE UND
UNTERE/UPPERS
AND LOWERS

CONDYLOFORM®
II NFC+


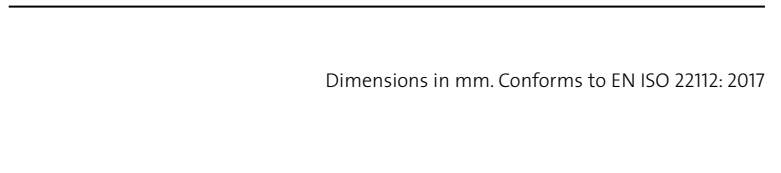
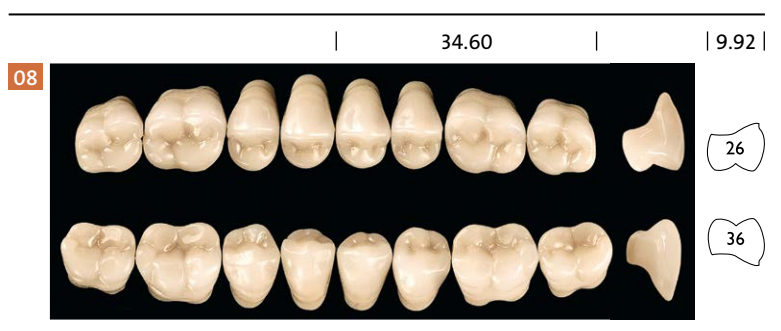
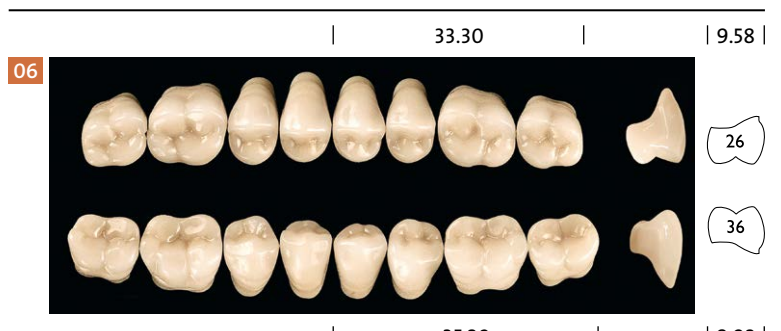
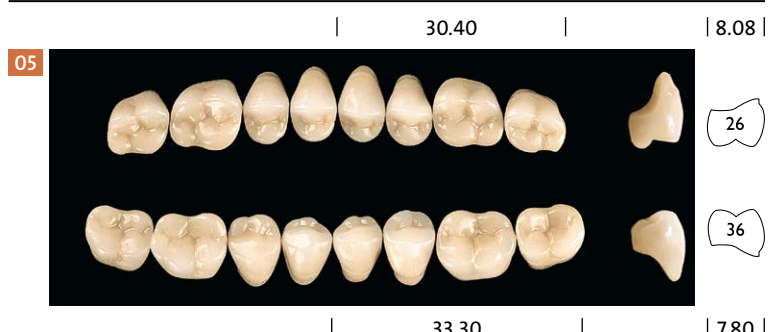
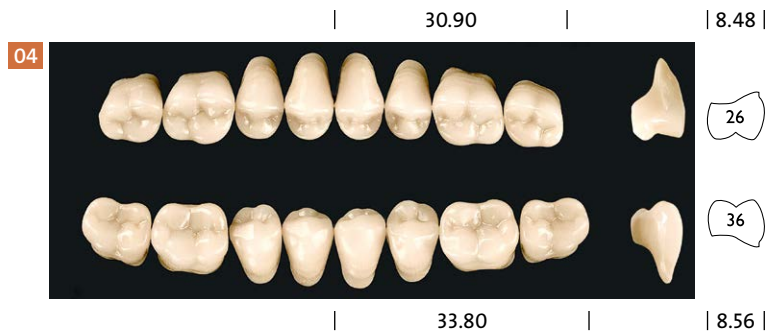
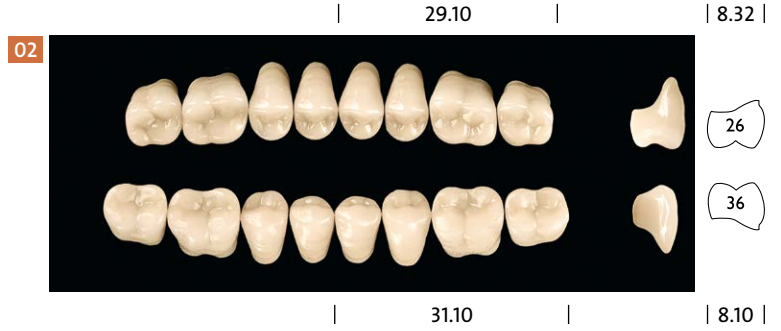
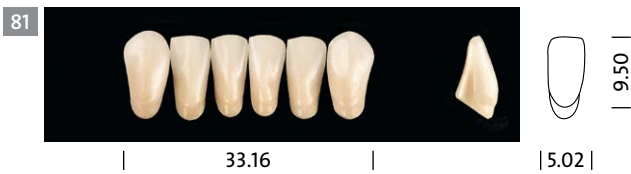
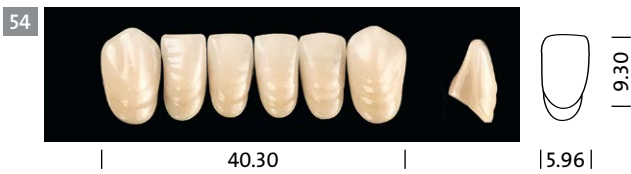
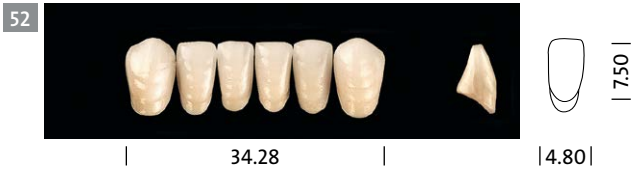
OBERE UND UNTERE/
UPPERS AND LOWERS

213	54 84	06 08	38
224	83	06 08	38
423	81 82	02 05	34 36
424	82	04 06	36 38
425	81 83	06 08	36 38

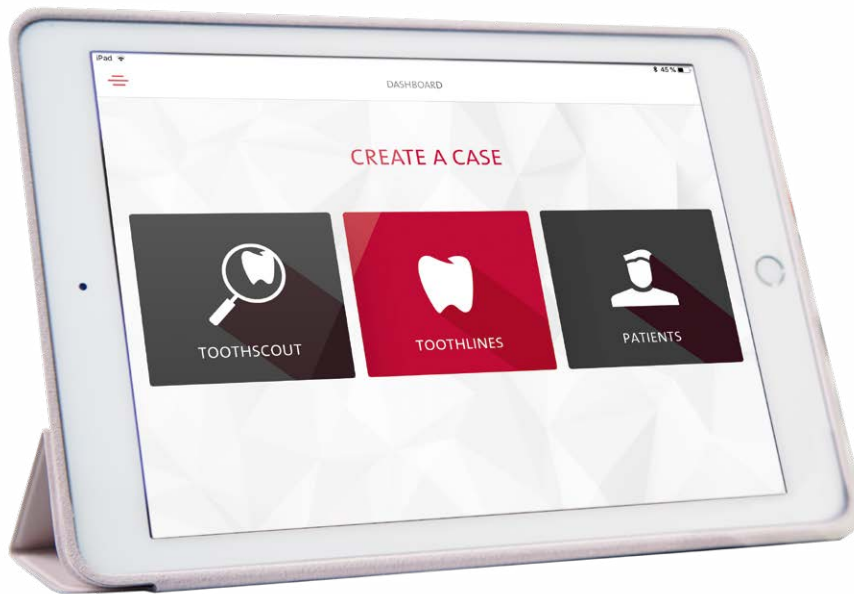
BONARTIC® TCR

UNTERKIEFER/LOWER JAW FRONTZÄHNE/ANTERIORS

OBER- UND UNTERKIEFER/UPPER AND LOWER JAW SEITENZÄHNE/POSTERIORS



TOOTHSCOUT APP



WWW.TOOTHSCOUT.DE

Die App ist ein Hilfsmittel für Zahnärzte, Zahntechniker und Prothetiker, das die Auswahl von Zahnformen erleichtert. Typgerecht können so die passenden ästhetischen, natürlich wirkenden Zähne ausgewählt werden.

So einfach geht's.

Nasenflügelbreite mit Hilfe einer Schieblehre messen, in die ToothScout App eingeben und aus einer Vielfalt an Zahnformen auswählen. Wir geben Ihnen die richtigen Referenzen von Oberkieferformen zu Unterkieferformen und den passenden Seitenzähnen. Ob Zahn-zu-Zwei-Zahn oder Zahn-zu-Zahn Aufstellung, es ist alles dabei.

Die ausgewählten Zahnformen können unter dem angelegten Patientenprofil abgespeichert und die Bestellanfrage direkt aus der App per E-Mail an den ausgewählten Händler verschickt werden.

WWW.TOOTHSCOUT.COM

The App is an aid for dentists, dental technicians and prosthodontists, which facilitates the selection of tooth molds. This allows selection of suitable, esthetic teeth with a natural look for every patient.

And it is so simple.

Measure the width of the alar base using a Sliding Caliper, enter the data in the ToothScout App and choose from a variety of tooth molds. We give you the correct references of maxillary molds to mandibular molds and the matching posterior teeth. Whether tooth-to-two-tooth or tooth-to-tooth setup, everything is available.

The selected tooth molds can be saved under the created patient profile and the order enquiry can be sent directly from the app to the selected dealer by e-mail.

PHYSIOSET® TCR

Farbsystem/Shade system

9 CANDULOR Farben/Shades:

J1, J2, J3, M1, M2, M3, M4, S1, S2

16 A–D Farben/Shades:

A1, A2, A3, A3.5, A4, B1, B2, B3, B4,

C1, C2, C3, C4, D2, D3, D4

2 Bleach Farben/Shades:

BL2, BL4



Verarbeitungshinweise für CANDULOR Prothesenzähne

Es gilt zu beachten, dass die Beständigkeit der Zähne beibehalten wird und eine korrekte Farbwirkung erhalten bleibt. Daher wird empfohlen, eine Mindestschichtstärke nicht zu unterschreiten.

Mindestschichtstärke für PMMA-/Komposit-Zähne:

- > Frontzähne: mind. 2,5 mm
- > Seitenzähne: Zentralfossa mind. 2,0 mm, in Höckerspitzen mind. 2,5 mm, im zervikalen Bereich mind. 2,5 mm

Damit abnehmbare Prothesen im Mund auch über längere Zeit gut funktionieren, sollten folgende Voraussetzungen gegeben sein:

- > **Verwendung der Produkte nur durch professionellen Anwender.**
- > **Die zahntechnische Herstellung erfolgt nach allen Regeln der dentalen Kunst.**
- > Für einen sicheren Materialverbund, bei PMMA-/Komposit-Zähnen, mit dem Prothesenbasmaterial sollte der Zahn sauber abgedampft, angeraut und mit Monomer benetzt werden. Bei der Fertigstellung mit einem Autopolymerisat sind zusätzliche mechanische Retentionen zu empfehlen.
- > Die Zähne sollten nicht mit direkter Hitze oder einer Flamme in Kontakt kommen (durch z.B. Alkoholtorch).
- > Beim Schleifprozess sollte eine Hitzeentwicklung durch hohen Schleifdruck vermieden werden.
- > Ein Kontakt mit Lösungsmitteln sollte vermieden werden.

Processing instructions for CANDULOR denture teeth

It must be ensured that the stability of the teeth and the correct shade effect are maintained. It is therefore recommended to observe the minimum layer thickness.

Minimum layer thickness for PMMA/composite teeth:

- > Anterior teeth: min. 2.5 mm
- > Posterior teeth: Central fossa min. 2.0 mm, cusp tips min. 2.5 mm, cervical area min. 2.5 mm

To ensure that removable dentures remain functional over longer periods of time, the following prerequisites should be met:

- > **Dental materials may only be processed by dental professionals.**
- > **Fabrication in the dental laboratory according to the principles of best practice.**
- > To ensure a reliable material bond between PMMA/composite teeth and the denture base material, clean the teeth with steam, roughen them and apply monomer. When using an auto-curing polymer for finishing, it is recommended to create additional mechanical retentions.
- > The teeth should not come into contact with a flame or direct heat (for example alcohol torch).
- > Heat development as a result of too much pressure during grinding must be prevented.
- > Contact with solvents must be prevented.

CANDULOR AG

Boulevard Lilienthal 8
CH-8152 Glattpark (Opfikon)
T +41 (0)44 805 90 00
F +41 (0)44 805 90 90
candulor.com
candulor@candulor.ch

CE 0123



EC REP

CANDULOR Dental GmbH
Am Riedergraben 6
DE-78239 Rielasingen-Worblingen



CANDULOR Dental GmbH
Am Riedergraben 6
DE-78239 Rielasingen-Worblingen